

SOPRAVASCA CON FISSO + ANTA MOBILE

SOPRAVASCA

ART.	FASCIA DI COSTO
552SPV	DA 50 A 59 CM
553SPV	DA 60 A 69 CM
554SPV	DA 70 A 79 CM
555SPV	DA 80 A 89 CM
556SPV	DA 90 A 99 CM
557SPV	DA 100 A 109 CM
558SPV	DA 110 A 119 CM



TIRANTE STABILIZZATORE ANGOLARE

PER IL PERFEZIONAMENTO DELL'ORDINE È ASSOLUTAMENTE NECESSARIO SPECIFICARE:

- > LA MISURA PRECISA TOTALE RICHIESTA
- > LA MISURA DEL FISSO (SE DIVERSA DA 30 CM)
- > LA POSIZIONE DI AGGANCIO A MURO (DX O SX)
- > LA FINITURA DELL'ACCIAIO INOX (LUCIDO O SATINATO)
- > IL CRISTALLO (TRASPARENTE, EXTRACHIARO, COLORATO, ACIDATO, RIFLETTENTE) > PAG. 136 / 138


IN ASSENZA DI DIVERSA INDICAZIONE LA MISURA DEL FISSO SARÀ DI 30 CM.

FORNITO CORREDATO DA UN TIRANTE STABILIZZATORE ANGOLARE IN ACCIAIO INOX GIÀ COMPRESO NEL PREZZO.

MODELLO NON REVERSIBILE - RAPPRESENTATE COMBINAZIONI DISPONIBILI



MOD. DESTRO
AGGANCIO A MURO A DESTRA



MOD. SINISTRO
AGGANCIO A MURO A SINISTRA

LA FASCIA DI COSTO DELLA STRUTTURA CONTEMPLA LA MISURA TOTALE DELLA STESSA. È POSSIBILE RICHIEDERE MISURE PERSONALIZZATE DELLE DUE ANTE (FISSO E MOBILE), DIVERSE DALLO STANDARD, SENZA ALCUN SUPPLEMENTO DI PREZZO



APERTURA INTERNO/ESTERNO, RAPPRESENTATO: MOD. SINISTRO (AGGANCIO A MURO A SINISTRA)

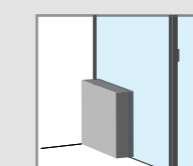
APERTURA **INTERNO/ESTERNO**
REALIZZATA **SU MISURA**, IN **ACCIAIO INOX** LUCIDO O SATINATO E **CRISTALLO TEMPERATO** TRASPARENTE DA 8 MM
SONO INOLTRE DISPONIBILI CRISTALLI EXTRACHIARO, COLORATI, ACIDATI, RIFLETTENTI > PAG. 136 / 138
ALTEZZA STANDARD 150 CM, DISPONIBILITÀ **ALTEZZE SPECIALI** > PAG. 140



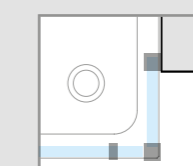
CRISTALLI COLORATI
E RIFLETTENTI
> PAG. 135



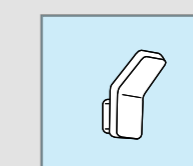
ACIDATURE TOTALI
O PARZIALI
> PAG. 138



LAVORAZIONI
PERSONALIZZATE
> PAG. 140



PROFILI CON
SEZIONI SPECIALI
> PAG. 142



ACCESSORI
> PAG. 144